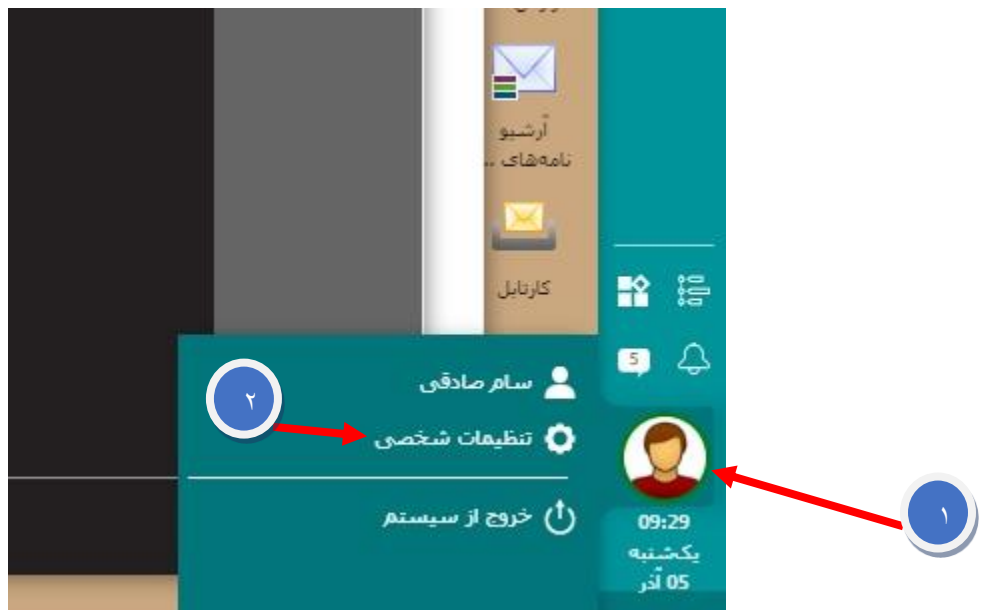


نحوه ایجاد یا ویرایش گروه کارمندی شخصی در اتوماسیون اداری

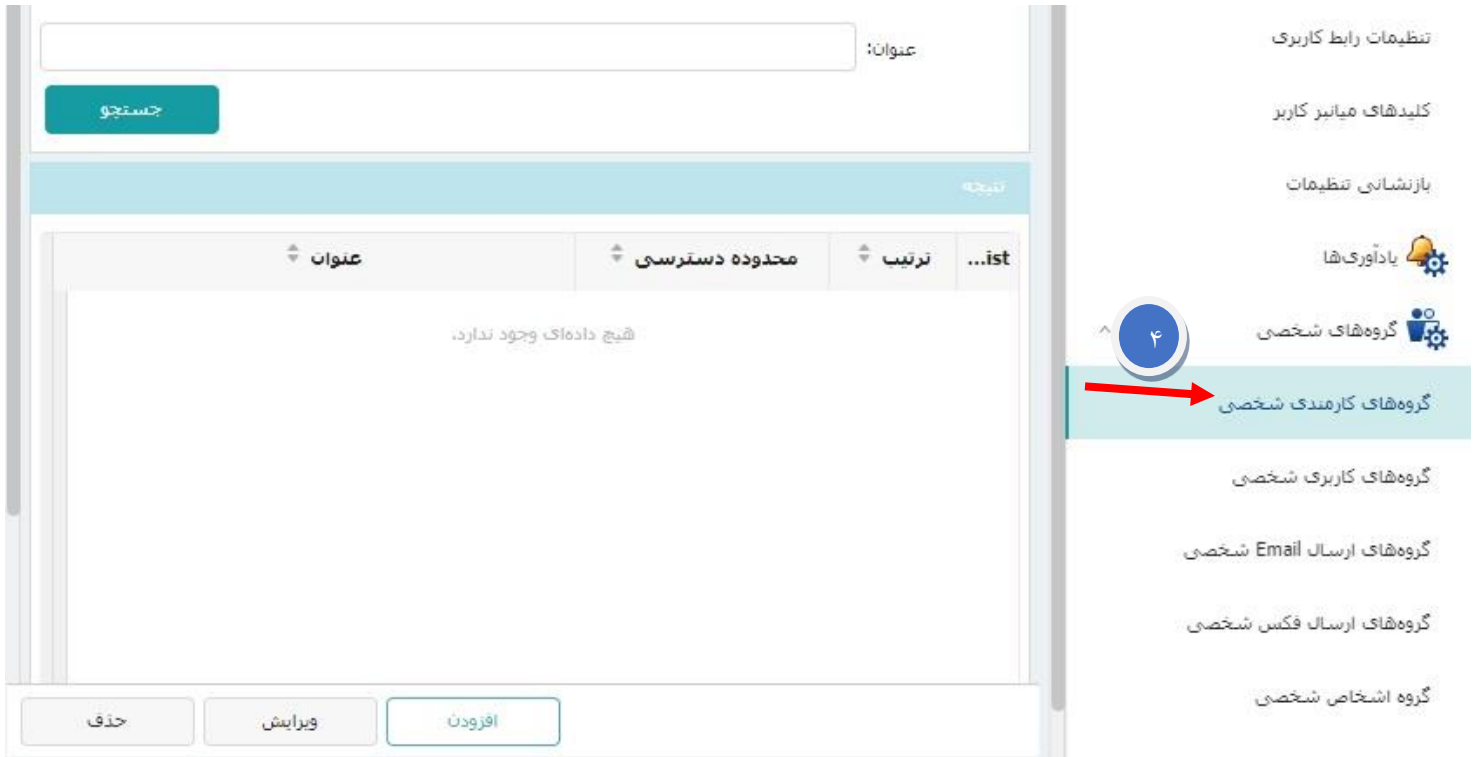
-ابتدا وارد تنظیمات شخصی در اتوماسیون شوید.



-سپس روی گروه های شخصی چپ کلیک کنید

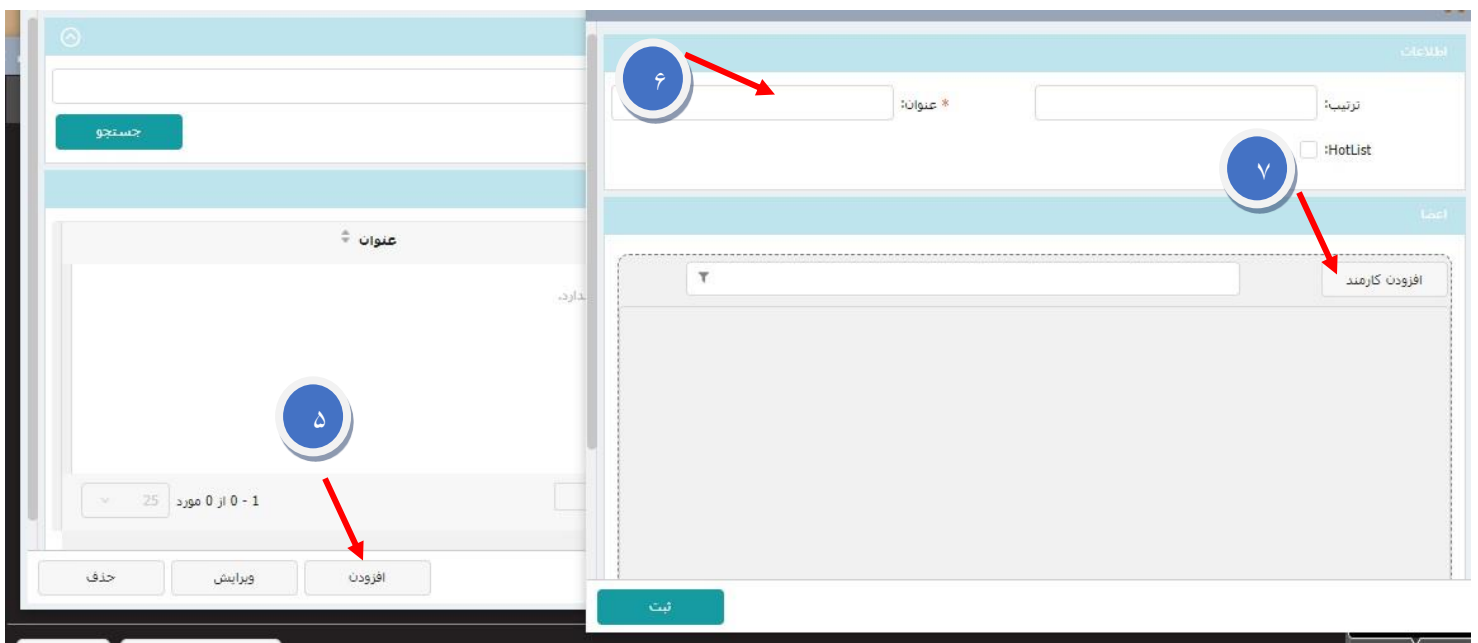


بر روی گروه کارمندی شخصی چپ کلیک کنید.



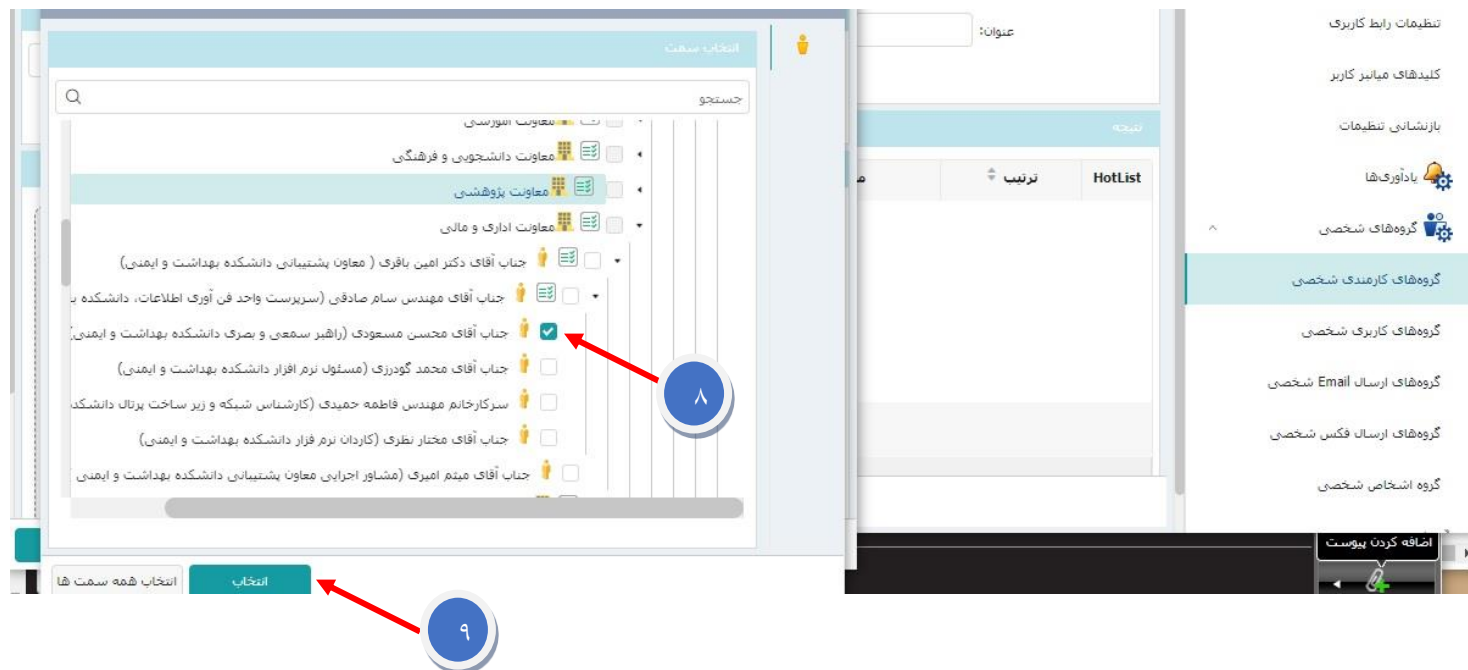
سه دکمه افزودن، ویرایش و حذف مشاهده می‌گردد.

● در صورت نیاز به ایجاد گروه کارمندی شخصی بر روی دکمه افزودن چپ کلیک و بعد از آن مراحل ذیل را انجام دهید.

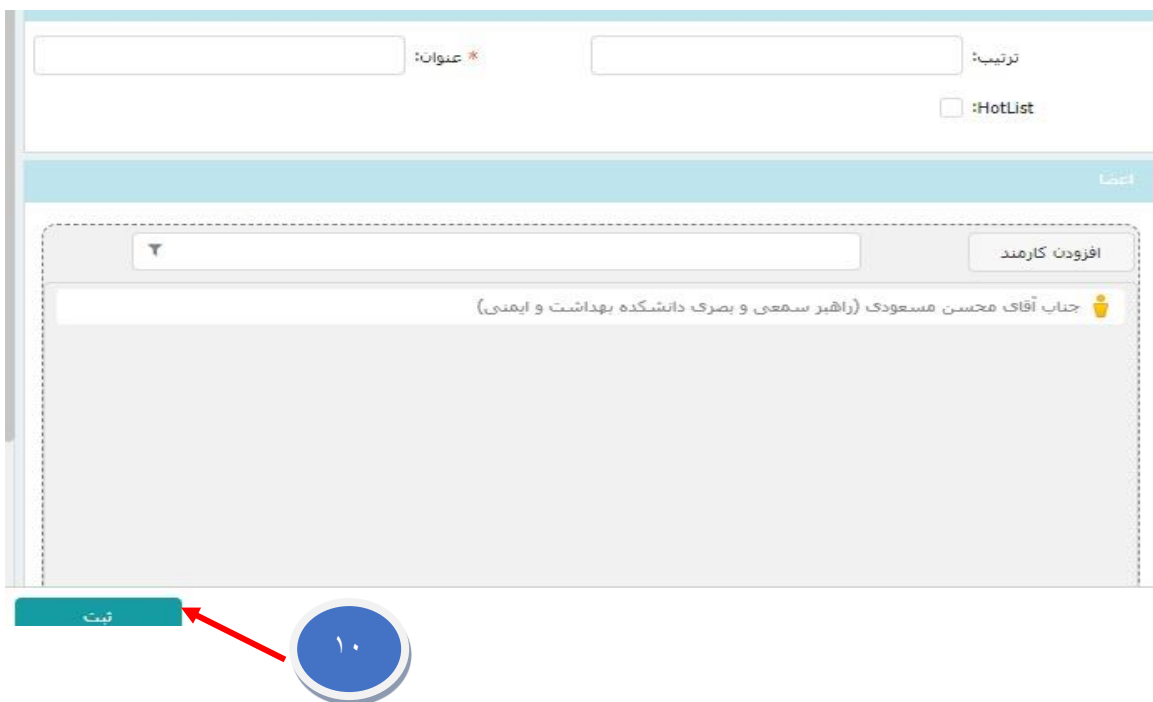



● عنوان نام گروه کارمندی شخصی را وارد نمایید(به عنوان مثال واحد فناوری اطلاعات)

● سپس بر روی افزودن کارمند چپ کلیک کرده ،از لیست ساختار سازمان شخص مورد نظر که محل خدمت آن در واحد فناوری اطلاعات می باشد را جستجو کرده و بر روی دکمه انتخاب چپ کلیک کنید.

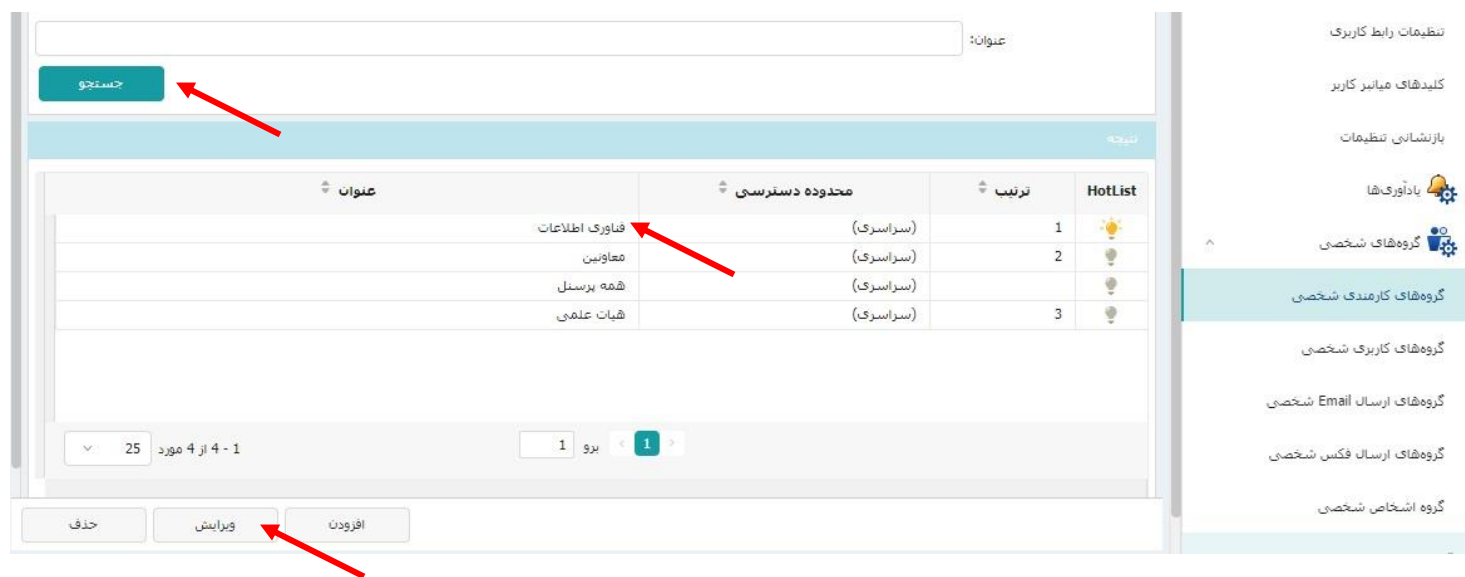


-با مشاهده نام کارمند انتخاب شده در پنجره زیر افزودن کارمند، می توانید بر روی دکمه ثبت چپ کلیک کرده و مراحل ساخت گروه کارمندی را به پایان برسانید.



در صورت نیاز به ویرایش کارمندان یک گروه کارمندی شخصی، می توانید پس از کلیک بر روی دکمه جستجو، ابتدا گروه های کارمندی ساخته شده را مشاهده و برای ویرایش یک گروه کارمندی، روی نام آن گروه کارمندی چپ کلیک و بعد از آن دکمه ویرایش را کلیک کنید. می توان افراد را به لیست گروه کارمندی مورد نظر با دکمه افزودن کارمند، اضافه و یا کارمند موجود در لیست را با دکمه  حذف کنید و در نهایت ثبت کنید.





عدد ذکر شده در باکس ترتیب، نمایشگر شماره ترتیب نمایش گروه کارمندی های شخصی می باشد.



عنوان:

جستجو

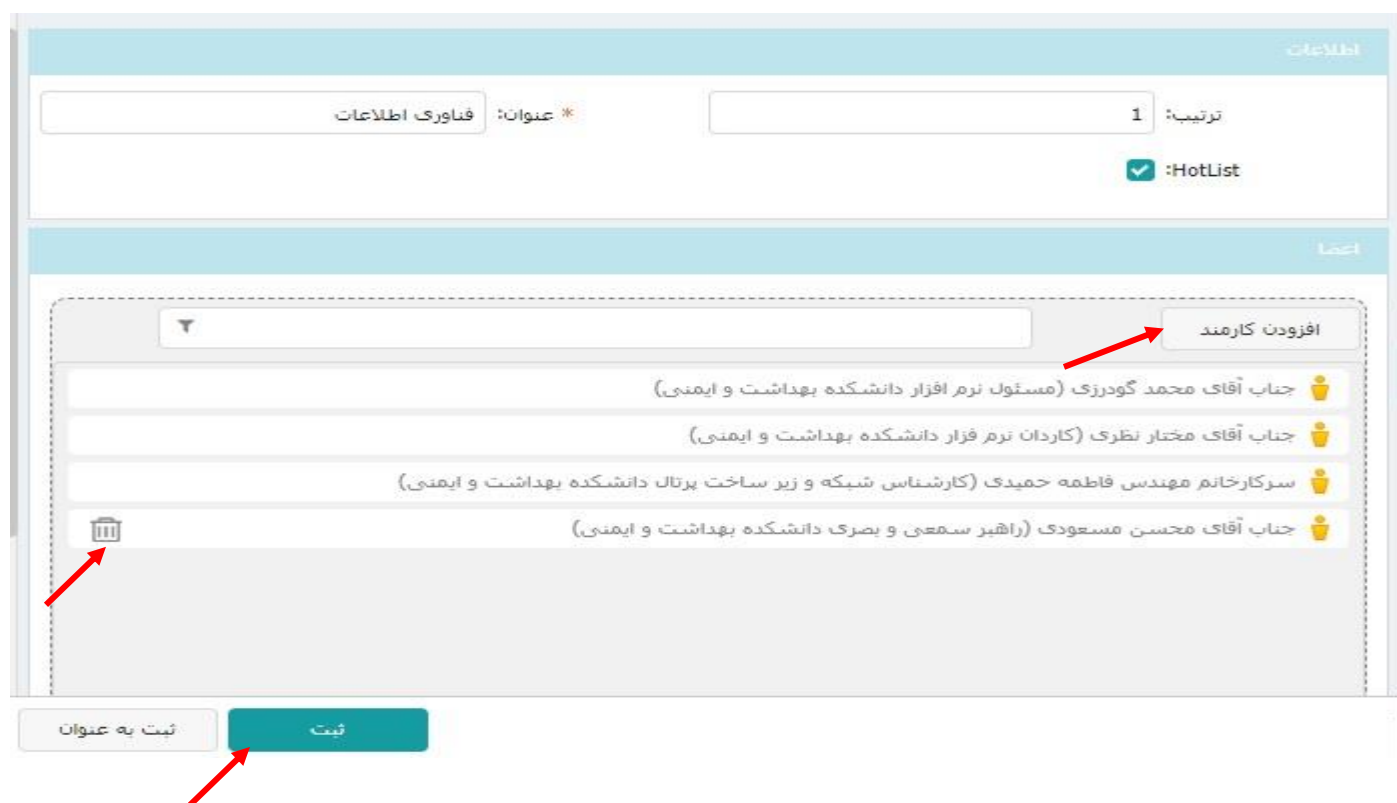
نتیجه

HotList	ترتیب	محدوده دسترسی	عنوان
	1	(سراسری)	فناوری اطلاعات
	2	(سراسری)	معاونین
		(سراسری)	همه پرسنل
	3	(سراسری)	شیات علمی

25 مورد از 4 مورد 1 برو 1

حذف ویرایش افزودن

- تنظیمات رابط کاربری
- کلیدهای میانبر کاربر
- بازنشانی تنظیمات
- یادآوری ها
- گروه های شخصی
- گروه های کارمندی شخصی
- گروه های کاربری شخصی
- گروه های ارسال Email شخصی
- گروه های ارسال فکس شخصی
- گروه اشخاص شخصی



اطلاعات

ترتیب: 1

عنوان: * فناوری اطلاعات

HotList

اعضا

افزودن کارمند

جناب آقای محمد گودرزی (مسئول نرم افزار دانشکده بهداشت و ایمنی)

جناب آقای مختار نظری (کاردان نرم افزار دانشکده بهداشت و ایمنی)

سرکارخانم مهندس فاطمه حمیدی (کارشناس شبکه و زیر ساخت پرتال دانشکده بهداشت و ایمنی)

جناب آقای محسن مسعودی (راهبر سمعی و بصری دانشکده بهداشت و ایمنی)

ثبت به عنوان ثبت